



ТЕРРИТОРИАЛЬНЫЙ ОРГАН
ФЕДЕРАЛЬНОЙ СЛУЖБЫ
ГОСУДАРСТВЕННОЙ СТАТИСТИКИ
ПО РЕСПУБЛИКЕ ТАТАРСТАН

СЕЛЬСКОЕ ХОЗЯЙСТВО РЕСПУБЛИКИ ТАТАРСТАН

январь – апрель 2024 года

СОДЕРЖАНИЕ

Объем продукции сельского хозяйства	3
Поголовье сельскохозяйственных животных	6
Производство продукции животноводства, продуктивность скота и птицы	11

1

Объем продукции
сельского хозяйства

ОБЪЕМ ПРОДУКЦИИ СЕЛЬСКОГО ХОЗЯЙСТВА В ХОЗЯЙСТВАХ ВСЕХ КАТЕГОРИЙ*

ТАТАРСТАНСТАТ

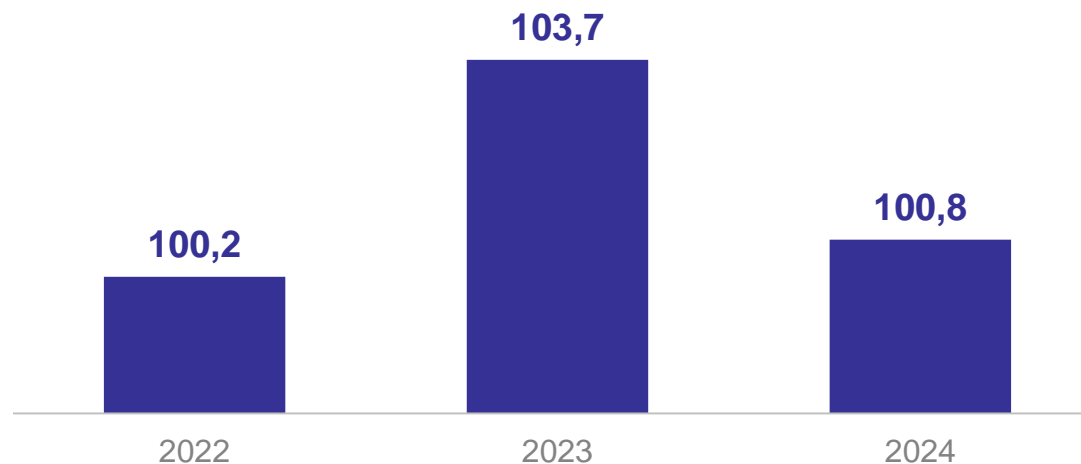
январь – апрель 2024 года

78,6 млрд рублей

к январю – апрелю 2023 года

100,8%

Индекс производства продукции
сельского хозяйства
(в сопоставимых ценах; в процентах к предыдущему году)



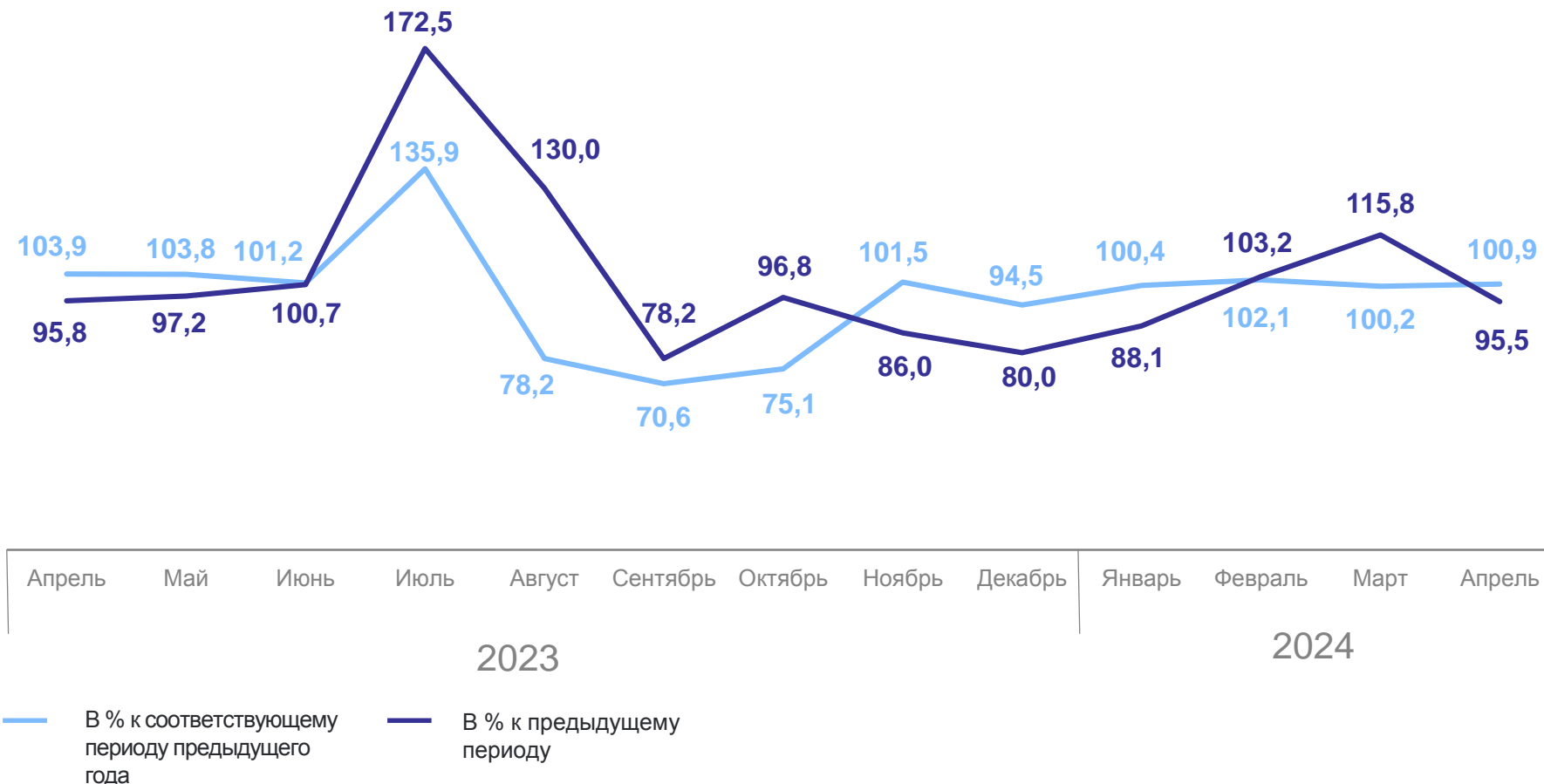
*Сельскохозяйственные организации, хозяйства населения, крестьянские (фермерские) хозяйства и индивидуальные предприниматели.

ДИНАМИКА ПРОИЗВОДСТВА ПРОДУКЦИИ СЕЛЬСКОГО ХОЗЯЙСТВА В ХОЗЯЙСТВАХ ВСЕХ КАТЕГОРИЙ

ТАТАРСТАНСТАТ

апрель 2024 года
к апрелю 2023 года

100,9%



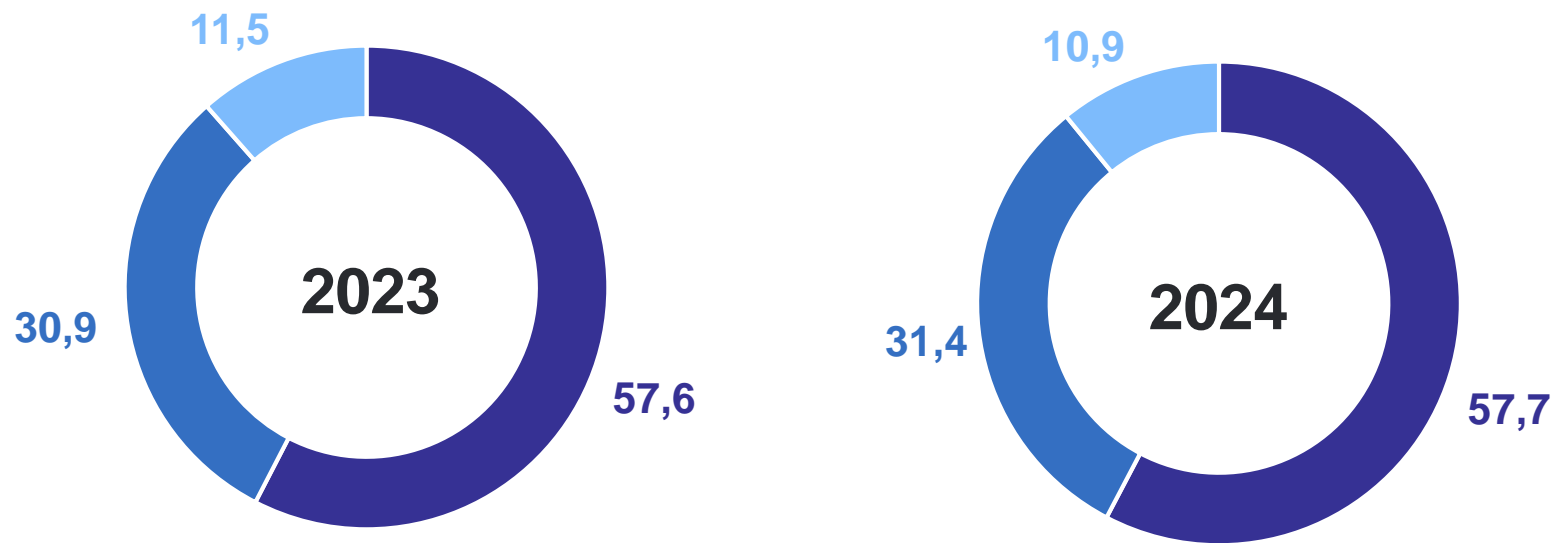
2

**Поголовье
сельскохозяйственных
животных**

ПОГОЛОВЬЕ КРУПНОГО РОГАТОГО СКОТА В ХОЗЯЙСТВАХ ВСЕХ КАТЕГОРИЙ

ТАТАРСТАНСТАТ

Структура поголовья крупного рогатого скота
по категориям хозяйств
(в процентах от хозяйств всех категорий)



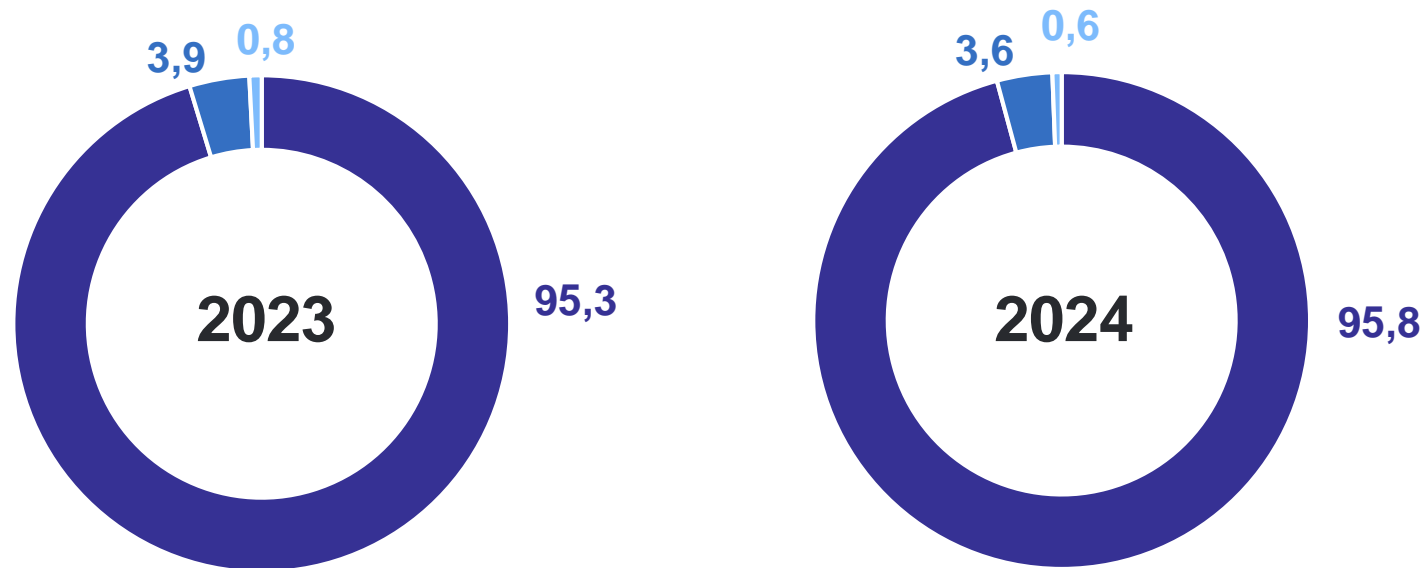
- Сельскохозяйственные организации
- Хозяйства населения
- Крестьянские (фермерские) хозяйства и индивидуальные предприниматели

на конец апреля
2024 года

891,5 ТЫС.
ГОЛОВ

96,4% К КОНЦУ
апреля
2023 года

Структура поголовья свиней по категориям хозяйств
(в процентах от хозяйств всех категорий)



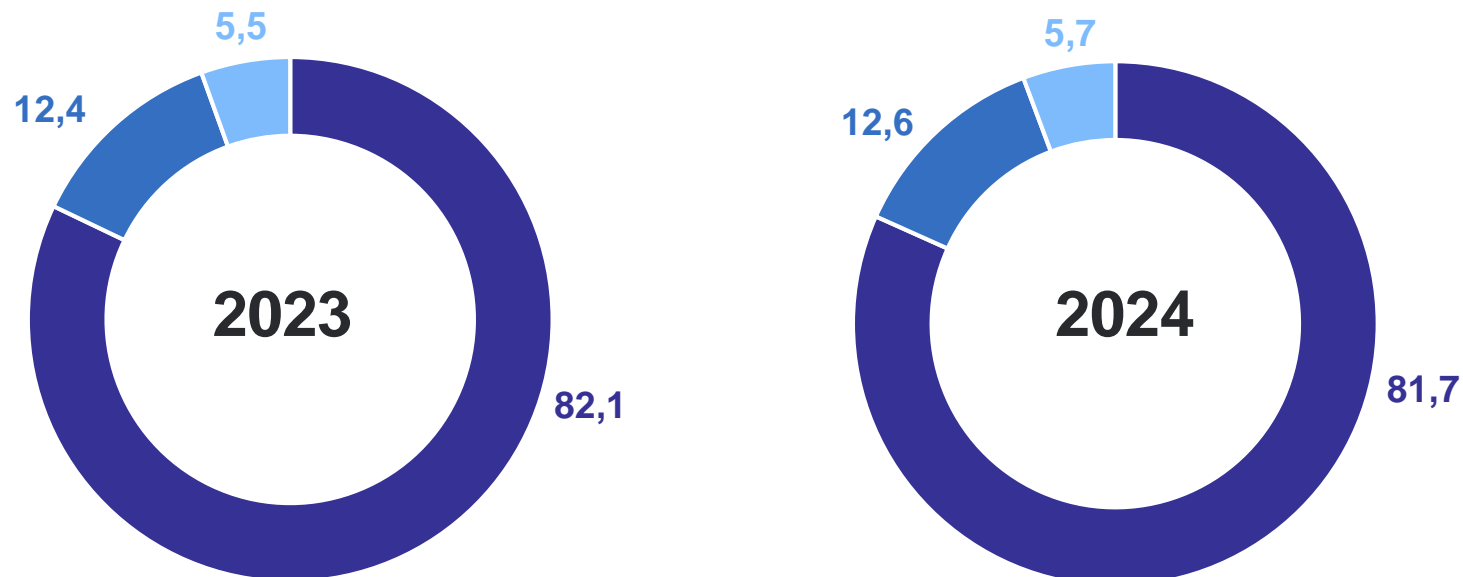
- Сельскохозяйственные организации
- Хозяйства населения
- Крестьянские (фермерские) хозяйства и индивидуальные предприниматели

на конец апреля
2024 года

473,4 ТЫС.
ГОЛОВ

100,8% к концу
марта
2023 года

Структура поголовья овец и коз по категориям хозяйств
(в процентах от хозяйств всех категорий)



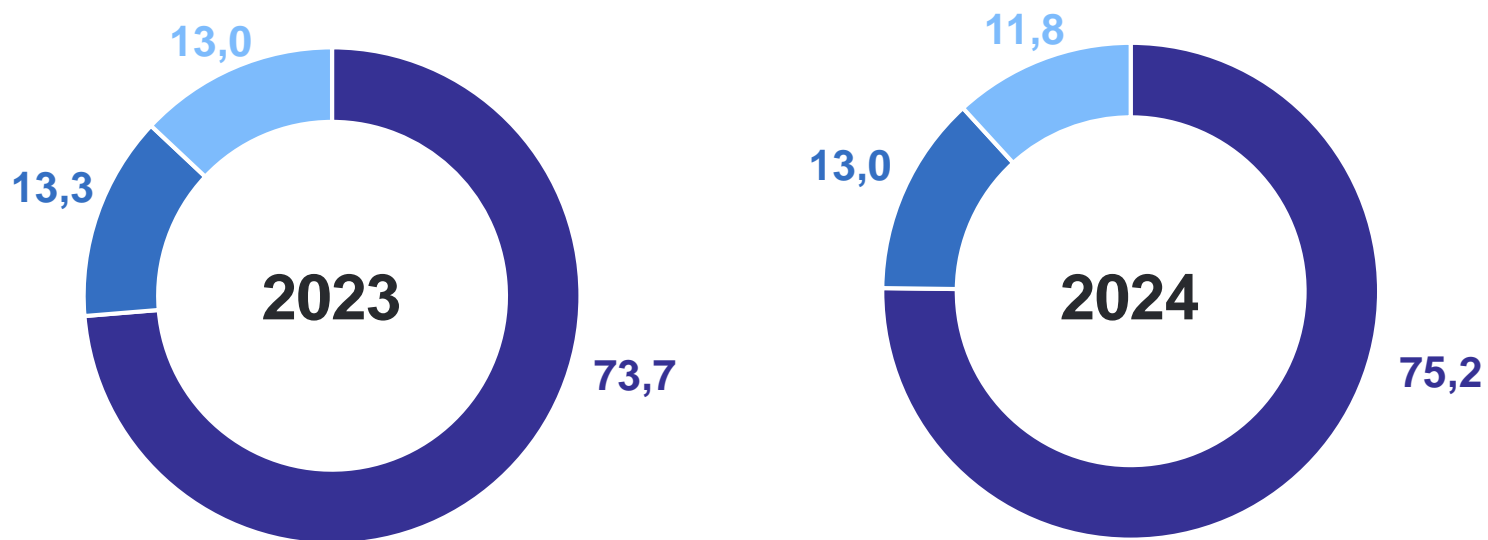
- Хозяйства населения
- Крестьянские (фермерские) хозяйства и индивидуальные предприниматели
- Сельскохозяйственные организации

на конец апреля
2024 года

332,0 ТЫС.
ГОЛОВ

97,1% К КОНЦУ
марта
2023 года

Структура поголовья птиц по категориям хозяйств
(в процентах от хозяйств всех категорий)



- Сельскохозяйственные организации
- Хозяйства населения
- Крестьянские (фермерские) хозяйства и индивидуальные предприниматели

на конец апреля
2024 года

19 211,6 ТЫС.
ГОЛОВ

99,5% к концу
марта
2023 года

3

**Производство продукции
животноводства,
продуктивность скота и птицы**

ПРОИЗВОДСТВО ПРОДУКЦИИ ЖИВОТНОВОДСТВА В ХОЗЯЙСТВАХ ВСЕХ КАТЕГОРИЙ

январь – апрель 2024 года

ТАТАРСТАНСТАТ



Скот и птица
на убой
(в живом весе)

154,9 тыс. тонн

к январю – апрелю
2023 года

97,3%

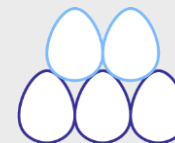


Молоко

712,4 тыс. тонн

к январю – апрелю
2023 года

105,7%



Яйца

502,8 млн штук

к январю – апрелю
2023 года

99,9%

ПРОИЗВОДСТВО СКОТА И ПТИЦЫ НА УБОЙ (В ЖИВОМ ВЕСЕ)

ТАТАРСТАНСТАТ

январь – апрель 2024 года, в хозяйствах всех категорий, тысяч тонн

в % к 2023 году

Хозяйства всех категорий

97,3

Сельскохозяйственные организации

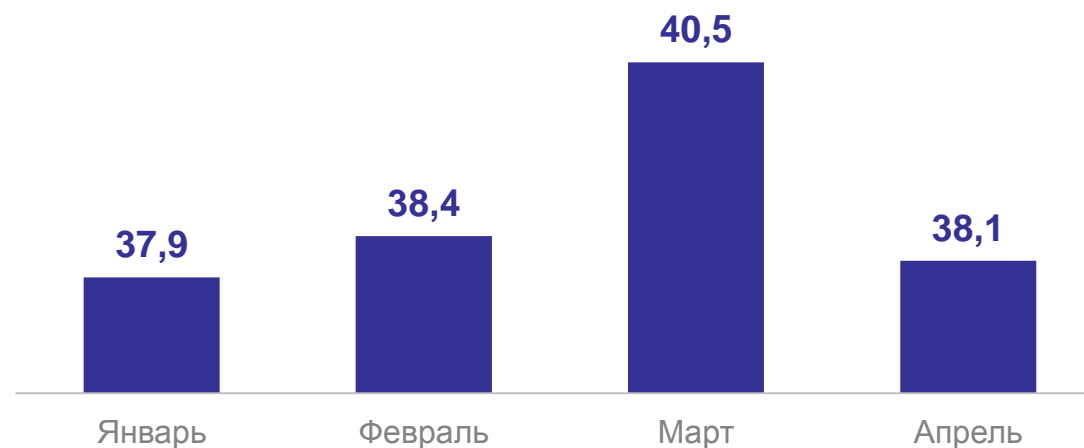
97,1

Хозяйства населения

96,5

Крестьянские (фермерские)
хозяйства и индивидуальные
предприниматели

102,2



ПРОИЗВОДСТВО МОЛОКА

январь – апрель 2024 года, в хозяйствах всех категорий, тысяч тонн

ТАТАРСТАНСТАТ

в % к 2023 году

Хозяйства всех категорий

105,7

Сельскохозяйственные организации

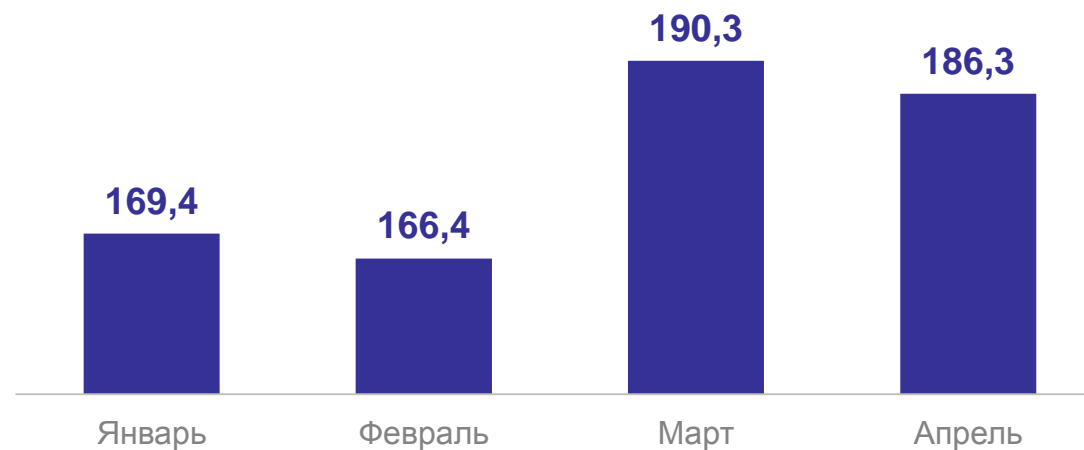
108,2

Хозяйства населения

98,7

Крестьянские (фермерские)
хозяйства и индивидуальные
предприниматели

101,9



ПРОИЗВОДСТВО ЯИЦ

январь – апрель 2024 года, в хозяйствах всех категорий, миллион штук

ТАТАРСТАНСТАТ

в % к 2023 году

Хозяйства всех категорий

99,9

Сельскохозяйственные организации

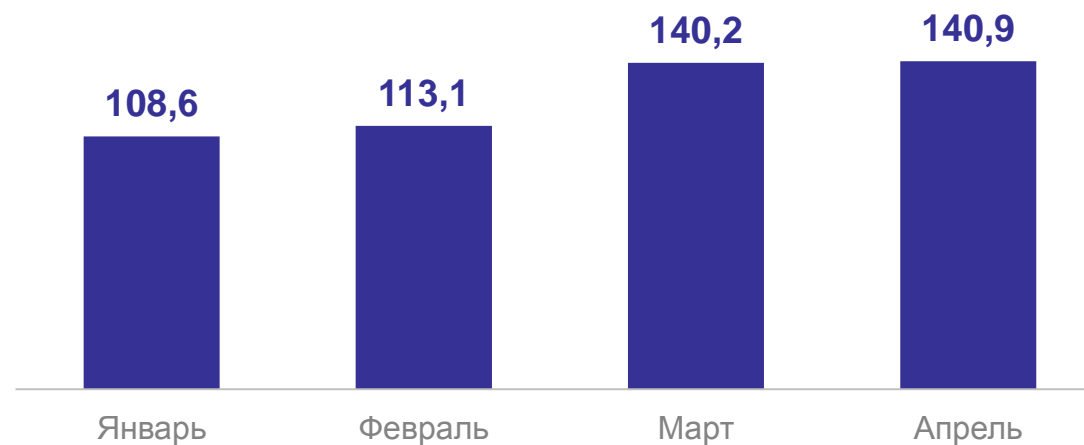
99,1

Хозяйства населения

97,8

Крестьянские (фермерские)
хозяйства и индивидуальные
предприниматели

131,7



ПРОДУКТИВНОСТЬ СКОТА И ПТИЦЫ В СЕЛЬСКОХОЗЯЙСТВЕННЫХ ОРГАНИЗАЦИЯХ

январь – апрель 2024 года

ТАТАРСТАНСТАТ



Средний надой молока
от 1 коровы

2 786 кг

108,2%

в % к январю – апрелю
2023 года



Яйценоскость одной
Курицы – несушки

107 шт

101,9%

в % к январю – апрелю
2023 года

